

Serie CM-RQE70A Detectores PIR de 'Solicitud de Salida'

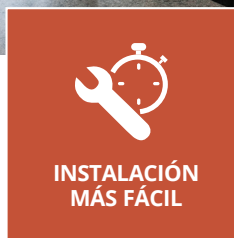



UL 294 and ULC-S319
Standards for Access Control



Los detectores PIR de 'solicitud de salida' de la serie CM-RQE70A de Camden brindan las últimas funciones de "alto rendimiento", que incluyen entrada de dispositivo de activación secundaria, monitoreo de puerta, dos salidas de relé, alarma de manipulación y más. El tamaño compacto permite que el CM-RQE70A encaje fácilmente en los marcos de las puertas, mientras que la instalación es fácil y rápida.

¿Tiene una instalación inusual y necesita configuraciones personalizadas? No hay problema, puede utilizar los botones integrados para personalizar los modos de funcionamiento predeterminados o programar su propio modo de funcionamiento personalizado. CM-RQE70A no es solo un nuevo detector REX, ¡es un enfoque completamente nuevo para el diseño de detectores REX!



INSTALACIÓN
MÁS FÁCIL



MÁS FLEXIBILIDAD

Características

- Tamaño compacto, diseñado para montar en marcos de puertas.
- Botones de programación integrados fáciles de usar.
- Sin interruptores DIP
- (4) Modos de funcionamiento predeterminados de fábrica, con la capacidad de personalizar los atributos del modo
- Seleccionable a prueba de fallos/a prueba de fallos
- (2) Contactos del formulario 'C'
- Modos de relé momentáneo y de enclavamiento
- Entrada del dispositivo de activación secundaria
- Entrada de tarjeta/teclado
- Entrada del interruptor de posición de la puerta
- Solicitud para salir de la entrada
- Sirena incorporada (ajustable)
- Interruptor de tamper



ESPECIFICACIONES

VOLTAJE

OPERACIÓN DE 2/24 VCC

CONSUMO DE CORRIENTE

50MA (MAX)

RELÉS

(2) FORM 'C' (DPDT)

CALIFICACIÓN DE CONTACTO

3A A 30 VCC

PROGRAMACIÓN

BOTONES PULSADORES INTEGRADOS Y LED DE ESTADO

MODOS

(4) VALOR PREDETERMINADO DE LA FABRICA (1) TOTALMENTE PERSONALIZADO, SELECCIONABLE A PRUEBA DE FALLOS/PROTECCIÓN DE FALLOS

COBERTURA

- MÁX. 10' DE ANCHO X 10' DE ALTO
- AJUSTE HORIZONTAL Y VERTICAL (MECÁNICO)
- SENSIBILIDAD/RANGO DEL SENSOR (ELECTRÓNICO)

TIEMPO DE RETARDO

AJUSTABLE, 5, 15, 30, 45 Y 60 SEGUNDOS

DIMENSIONES

1-3/4" H X 7"W X 1-3/4"D (43MM X 176MM X 43MM)

PLACA ADAPTADORA

2"H X 3"W X 8"L (51MM X 76MM X 203MM)

ZUMBADOR PIEZO

92 DB A 10 CM

INDICADOR

LED DE ACTIVACIÓN

ENTRADA DE TARJETA O TECLADO

(1) N/O

ENTRADA DEL INTERRUPTOR DE POSICIÓN DE LA PUERTA

(1) N/O

SOLICITUD DE SALIDA DE ENTRADA

(1) N/O

CLASIFICACIÓN DEL CONTACTO DEL INTERRUPTOR DE TAMPER

50MA A 12 VDC

RANGO DE OPERACIÓN DE TEMPERATURA

32°F-120°F (0-50°C)

RANGO DE HUMEDAD

0-93% SIN CONDENSACIÓN

PESO

0.25 LBS (0.12KG)

COLORES

MODELOS BLANCOS O NEGROS


SIRENA

ENCENDIDO/APAGADO, CON VOLUMEN AJUSTABLE

INFORMACIÓN SOBRE PEDIDOS

| | |
|--------------------|--|
| CM-RQE70A | Detector PIR de 'Solicitud de salida', blanco, con terminal de cableado, 12/24 VCC |
| CM-RQE70ABK | Detector PIR de 'Solicitud de salida', negro, con terminal de cableado, 12/24 VCC |
| CM-RQEPW | Placa adaptadora de banda única (blanca) |
| CM-RQEPK | Placa adaptadora de banda única (negra) |

CM-RQE70A CON PLACA ADAPTADORA

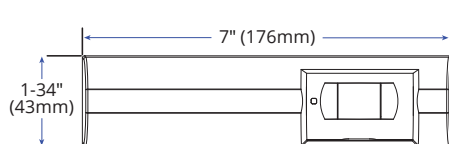


MODOS DE FUNCIONAMIENTO ESPECIALES

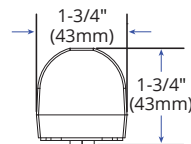
Los detectores REX de la serie Camden CM-RQE70A ofrecen (4) modos de funcionamiento predeterminados de fábrica, seleccionados mediante botones de programación en la placa de circuito.

| | |
|---------------|---|
| MODO 1 | Sensor REX bloqueado: Relé activado, retenido por temporizador |
| MODO 2 | Alarma de la puerta: El detector alarma si se mantiene abierta |
| MODO 3 | Control de Acceso: Detector controlado por sistema o dispositivo seguro |
| MODO 4 | Modo de activación secundaria: el sensor requiere la activación de la entrada n.º 3 antes de activar el relé de salida. |
| MODO 5 | Custom Settings |

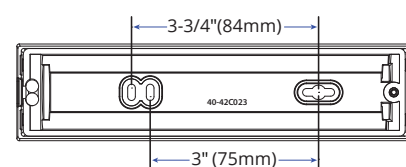
DIMENSIONES



Vista frontal



Vista lateral



Vista trasera



¡Abriendo nuevas puertas a la innovación, la calidad y el soporte!

2395 Skymark Ave, Mississauga, ON Canada L4W 4Y6

Tel/WhatsApp: +57 310 217 9862 | E-mail: william@camdencontrols.com | espanol.camdencontrols.com



Part #: MKTG-LIT-SP-CM-RQE70