

Série CX-WEC Système d'appel d'urgence Commandes pour toilettes sans obstacle et accessibles à tous



**IN THE EVENT OF AN EMERGENCY
PUSH EMERGENCY BUTTON
AND AUDIBLE AND VISUAL SIGNAL
WILL ACTIVATE**



Les trousse d'équipement de la série CX-WEC de Camden comprennent tout ce dont vous avez besoin pour répondre aux dernières exigences du code du bâtiment concernant les systèmes de commande d'urgence des toilettes accessibles à tous.

Les trousse de systèmes d'appel d'urgence de la série CX-WEC comprennent un bouton-poussoir POUR DEMANDER DE L'AIDE EN CAS D'URGENCE, des avertisseurs sonores et visuels à l'intérieur et à l'extérieur des toilettes, ainsi que des panneaux d'instruction.

Les trousse de systèmes d'appel d'urgence universelles de nouvelle génération CX-WEC10BK2 comprennent un bouton-poussoir/un système de signalisation et un dôme lumineux multicolore de série CM-AF142SO avec résonateur et DEL clignotante.



**PRODUIT
EXCLUSIF**



**MEILLEURE
QUALITÉ**






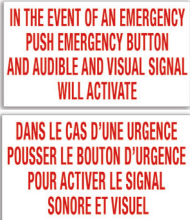
Caractéristiques

- Idéal pour les toilettes accessibles à tous équipées ou non de dispositifs de fermeture de portes économes en énergie.
- Système de signalisation à l'intérieur et à l'extérieur des toilettes avec réglage du son.
- Bouton-tirette champignon maintenu pour demander de l'aide en cas d'urgence, ou avec relais à verrouillage compatible avec les interrupteurs à rappel, y compris les interrupteurs de bande.
- Le nouveau dôme lumineux à DEL multicolore avec sirène (rouge, vert, bleu ou blanc) est proposé individuellement ou en trousse avec le système de commandes d'urgence de la série CX-WEC10BK2.
- Les systèmes d'appel d'urgence de la série CX-WEC sont dotés d'une interface en anglais, en français et bilingue.
- Compatible avec toutes les trousse de commandes pour toilettes sans obstacle Camden de la série « CX-WC ».
- Garantie de 3 ans.

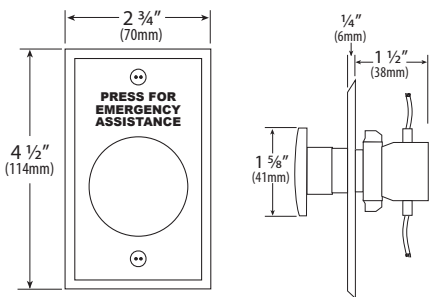
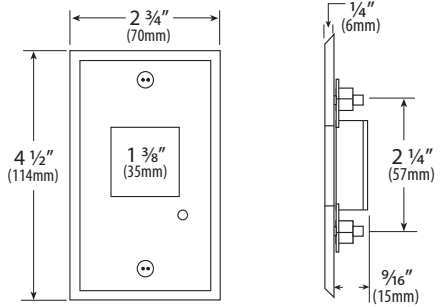
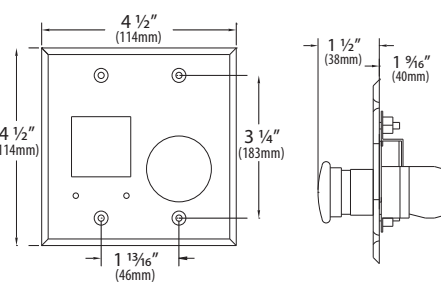
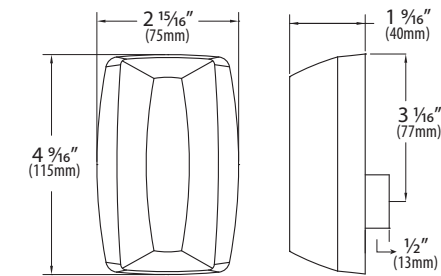
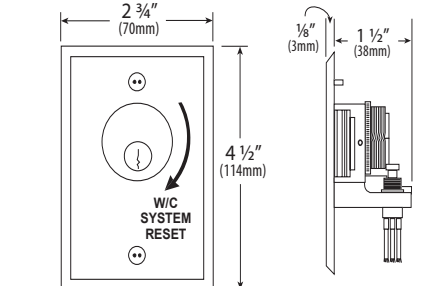


CX-WEC : COMPOSANTS DU SYSTÈME D'APPEL D'URGENCE POUR TOILETTES ACCESSIBLES À TOUS

Les composants du système d'appel d'urgence de Camden ont été spécialement conçus pour répondre aux exigences de conception de toilettes accessibles à tous dans les contextes commercial et institutionnel. Ces produits exclusifs ne sont pas disponibles ailleurs et sont proposés avec la meilleure garantie de l'industrie.

<p>CM-450R/12 : Bouton-poussoir en forme de champignon. Bouton-poussoir champignon de 1 5/8 po ou bouton-tirette pour demander de l'aide en cas d'urgence.</p> <ul style="list-style-type: none"> Fonctionnement avec bouton-tirette maintenu. Plaquette en acier inoxydable à commande unique. Bouton-poussoir à rotation libre pour éviter le vandalisme. Vis de sécurité en acier inoxydable fournies. 	<p>CM-AF540SO : Bouton-poussoir à double commande pour demander de l'aide en cas d'urgence et système de signalisation à DEL.</p> <ul style="list-style-type: none"> Double commande, un seul dispositif pour contrôler l'activation et la signalisation. Bouton-poussoir à champignon maintenu de 1 5/8 po. Éclairage à DEL vif. Mention « ASSISTANCE DEMANDÉE » en blanc lisible uniquement lors de l'activation. 
<p>CM-AF501SO : Système de signalisation DEL à commande unique avec résonateur réglable</p> <ul style="list-style-type: none"> Mention « ASSISTANCE DEMANDÉE » lisible uniquement lors de l'activation. Plaquette en acier inoxydable brossé et robuste à commande unique. Éclairage à DEL vif. Système sonore piézoélectrique de 85 DB réglable sur le terrain pour confirmer la demande. 	<p>CM-AF141SO/CM-AF142SO : Dôme lumineux « Assistance requise » avec résonateur réglable</p> <ul style="list-style-type: none"> CM-AF141SO : blanc uniquement CM-AF142SO : rouge/bleu/vert/blanc Résistant aux intempéries et au vandalisme, idéal pour un usage en intérieur ou en extérieur Résonateur piézoélectrique de 93 DB avec réglages du son. Éclairage à DEL vif. Affichage de la mention « ASSISTANCE REQUISE » (anglais, français et bilingue). Plaque d'habillage de 4 po L x 5 1/2 po H incluse. 
<p>CX-LRS12/CX-LRS24 : Ensemble de relais à verrouillage pour système d'appel d'urgence.</p> <ul style="list-style-type: none"> Interrupteurs de maintien POUR DEMANDER DE L'AIDE EN CAS D'URGENCE. Relais de verrouillage de 12 V ou 24 V 	<p>CM-SE21A/CM-SF20A : Panneaux d'instruction pour toilettes accessibles à tous.</p> <ul style="list-style-type: none"> Conforme aux exigences du code du bâtiment de l'Ontario. Panneau blanc fin de 1,6 mm (1/16 po). 152 mm H x 270 mm L, (6 po x 10 5/8 po). CPV expansée pare-feu Lettrage rouge de 25 mm (1 po). Se fixe facilement au mur (colle ou vis). 



SPÉCIFICATIONS	DIMENSIONS
<p>CM-450R/12 : Bouton-poussoir champignon (1 5/8 po) ou bouton-tirette pour demander de l'aide en cas d'urgence.</p> <p>TENSION : 12/24 V CA/CC TYPE DE CONTACT : Interrupteur bipolaire unidirectionnel, maintenu PUISSANCE DE CONTACT : 10 A FINITION DE SÉRIE : Acier inoxydable DIMENSIONS : 70 mm L x 114 mm H x 38 mm P (2 3/4 po x 4 1/2 po x 1 1/2 po)</p>	
<p>CM-AF501SO : Système de signalisation DEL à commande unique avec résonateur réglable</p> <p>TENSION : 12/30 V CA/CC APPEL DE COURANT : 30 mA à 75 mA RÉSONATEUR : Réglable, 85 DB à 10 CM Max. FINITION DE SÉRIE : Acier inoxydable DIMENSIONS : 70 mm L x 114 mm H x 15 mm P (2 3/4 po x 4 1/2 po x 9/16 po)</p>	
<p>CM-AF540SO : Bouton-poussoir à double commande pour demander de l'aide en cas d'urgence et système de signalisation à DEL.</p> <p>TENSION : 12/30 V CA/CC APPEL DE COURANT : 30 mA à 75 mA TYPE DE CONTACT : Interrupteur bipolaire unidirectionnel PUISSANCE DE CONTACT : 10 A FINITION DE SÉRIE : Acier inoxydable DIMENSIONS : 114 mm L x 114 mm H x 40 mm P (4 1/2 po x 4 1/2 po x 1 9/16 po)</p>	
<p>CM-AF141SO/CM-AF142SO : Dôme lumineux « Assistance demandée » avec résonateur réglable</p> <p>TENSION : 12 V à 24 V CA/CC APPEL DE COURANT : CM-AF141SO : 40 mA à 70 mA CM-AF142SO : 70 mA (max.) unicolore 130 mA (max.) multicolore Résonateur : Réglable, 93 dB à 1 m (max.) (3 pi) FINITION : Blanc DIMENSIONS : 75 mm L x 115 mm H x 13 mm P (2 15/16 po x 4 9/16 po x 1/2 po)</p>	
<p>CM-1205/14 : Interrupteur de maintien, pour activer la remise à zéro du système, encastré avec cylindre et clés</p> <p>TENSION : 12/24 V CA/CC TYPE DE CONTACT : Interrupteur de maintien unipolaire, CN PUISSANCE DE CONTACT : 6 A DURÉE DE VIE DU RELAIS : 100 000 cycles FINITION DE SÉRIE : Acier inoxydable DIMENSIONS : 70 mm L x 114 mm H x 38 mm P (2 3/4 po x 4 1/2 po x 1 1/2 po)</p>	



CX-WEC : TROUSSES DE SYSTÈMES D'APPEL D'URGENCE POUR TOILETTES SANS OBSTACLE ET ACCESSIBLES À TOUS

Les ensembles d'équipements de la série CX-WEC sont conçus pour fournir une solution complète qui inclut la demande d'assistance et la notification, conformément aux exigences les plus récentes du code du bâtiment de l'Ontario. Les trousse de systèmes d'appel d'urgence de la série CX-WEC sont proposés avec un dôme lumineux unicolore (blanc uniquement) ou multicolore (rouge/vert/bleu/blanc), avec un résonateur, ainsi qu'un module de réinitialisation du système qui prend en charge des interrupteurs de maintien POUR DEMANDER DE L'AIDE (vendus séparément).

CX-WEC10K2 : Trousse de systèmes d'appel d'urgence universelle

- (1) **CM-AF540SO** bouton-poussoir champignon maintenu POUR DEMANDER DE L'AIDE EN CAS D'URGENCE et système de signalisation DEL POUR LA MENTION ASSISTANCE DEMANDÉE avec résonateur réglable
- (1) **CM-AF141SO** Dôme lumineux DEL à commande simple avec résonateur réglable.
- (1) **CM-SE21** Panneau blanc, 152 mm x 270 mm (6 po x 10 5/8 po).

IN THE EVENT OF AN EMERGENCY
PUSH EMERGENCY BUTTON
AND AUDIBLE AND VISUAL SIGNAL
WILL ACTIVATE



CX-WEC10K2

CX-WEC10BK2 : Trousse de systèmes d'appel d'urgence universelle avec dôme DEL multicolore

- (1) **CM-AF540SO** bouton-poussoir champignon maintenu POUR DEMANDER DE L'AIDE EN CAS D'URGENCE et système de signalisation DEL POUR LA MENTION ASSISTANCE DEMANDÉE avec résonateur réglable
- (1) **CM-AF142SO** Dôme lumineux DEL à commande simple avec résonateur réglable et DEL clignotant
- (1) **CM-SE21** Panneau blanc, 152 mm x 270 mm (6 po x 10 5/8 po).

IN THE EVENT OF AN EMERGENCY
PUSH EMERGENCY BUTTON
AND AUDIBLE AND VISUAL SIGNAL
WILL ACTIVATE



CX-WEC10BK2

CX-WEC13 : Trousse de systèmes d'appel d'urgence universelle avec interrupteur à clé pour remise à zéro

Trousse de systèmes d'appel d'urgence universelle avec interrupteur à clé pour remise à zéro.
Adapté aux interrupteurs de maintien (extra) POUR DEMANDER DE L'AIDE EN CAS D'URGENCE. Comprend :

- (1) **CM-AF501SO** Signalisation DEL ASSISTANCE DEMANDÉE avec résonateur réglable
- (1) **CM-AF141SO** Dôme lumineux DEL à commande simple avec résonateur réglable.
- (1) **CM-SE21** Panneau blanc, 152 mm x 270 mm (6 po x 10 5/8 po).
- (1) **CX-LRS** Ensemble de relais à verrouillage 24 V.
- (1) **CM-1205/14** Interrupteur de maintien POUR ACTIVER LA REMISE À ZÉRO DU SYSTÈME.
- (1) **CM-CYL60KD** Cylindre pour serrure à mortaise de 1 1/8 po, à clé différente.

IN THE EVENT OF AN EMERGENCY
PUSH EMERGENCY BUTTON
AND AUDIBLE AND VISUAL SIGNAL
WILL ACTIVATE



CX-WEC13



Pour voir notre gamme complète de trousse de commandes pour toilettes sans obstacle, visitez notre site Web ou contactez le service à la clientèle de Camden au (877) 226-3369.



Ouvrir de nouvelles portes à l'innovation, à la qualité et au soutien!

5502, boulevard Timberlea Mississauga (Ontario) Canada L4W 2T7 • Sans frais : 1 877 226-3369 (CAMDEN9)
Tél. : (905) 366-3377 • Téléc. : (905) 366-3378 • Courriel : info@camdencontrols.com •
<https://français.camdencontrols.com/home>



N° de pièce : Série MKTG-LIT-SP-CX-WEC