

CX-95S-DH Support de porte magnétique



Le support de porte magnétique Camden CX-95S-DH est conçu pour pratiquement toutes les applications d'ouverture de porte à distance. Pratiquement n'importe quelle application de déverrouillage de porte à distance. Le porte-porte magnétique homologué UL contrôle l'ouverture et la fermeture des portes commerciales et publiques, idéal pour les immeubles d'habitation, les écoles, les hôtels, les hôpitaux et les bureaux.

Le fonctionnement à sécurité intégrée, les bobines tri-volt et la plaque d'armature réglable permettent une installation facile et flexible. Les supports de porte magnétiques Camden peuvent être montés en surface (CX-95S-DH) ou encastrés (CX-95S-DH-FL), et toute la quincaillerie de montage est incluse dans le kit. Des barres d'extension sont également disponibles en option.



MEILLEURE VALEUR



MEILLEURE QUALITÉ

Caractéristiques

- Plusieurs tensions : 12/24V, AC/DC, 120 VAC
- La plaque d'armature s'ajuste à l'alignement de la porte
- **CX-95S-DH**: Modèle pour montage en surface ou encastré
- **CX-95S-DH-FL**: Modèle de montage au sol
- Force de maintien jusqu'à 16 kg (35 lbs)
- Utilisé pour l'ouverture de portes dans des applications publiques, industrielles et commerciales
- Barres d'extension de 3" et 7" disponibles
- Garantie de 2 ans



CARACTÉRISTIQUES TECHNIQUES

TENSION: 12/24V AC/DC, 120V AC
 CHARGE DE COURANT: 55mA @ 12V AC
 57mA @ 12V DC, 32mA @ 24V AC
 34mA @ 24V DC, 30mA @ 120V AC

FORCE DE MAINTIEN STATIQUE: **12V AC/DC:** Jusqu'à 30 lbs.
24V AC/DC: Jusqu'à 35 lbs.
120V AC: Jusqu'à 18 lbs.

OPTIONS DE MONTAGE: Montage en surface ou encastré

DIMENSIONS: **Aimant pour montage en surface :**
 2-3/4" W x 4-5/8" L x 2-1/2" D
 (70mm x 116mm x 62 mm)

Aimant pour montage encastré :
 2-3/4" W x 4-5/8" L x 1-3/4" D
 (70mm x 116mm x 44mm)

Plaque d'armature :
 2-9/16" W x 2-9/16" L x 2-7/8" D
 (65mm x 65mm x 74mm)

Support en L :
 4-1/2" W x 3-9/16" L x 1-3/4" D
 (114mm x 90mm x 44mm)

INFORMATIONS DE COMMANDE

MODÈLE

CX-95S-DH Support de porte magnétique Montage en surface/encastré

CX-95S-DH-FL Support de porte magnétique pour montage au sol


BARRES D'EXTENSION

CX-95S-3E Barre d'extension 3" pour porte magnétique

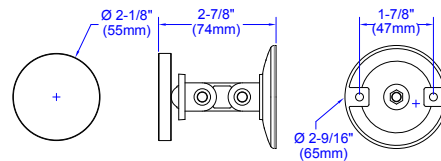
CX-95S-7E Barre d'extension 7" pour porte magnétique

EXTENSION BARS

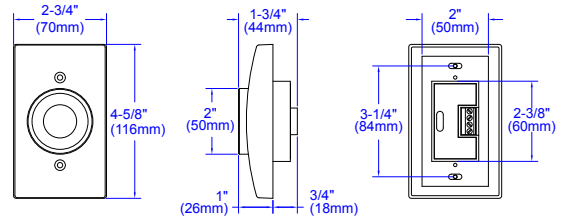
(illustré avec les plaques de montage et d'armature)



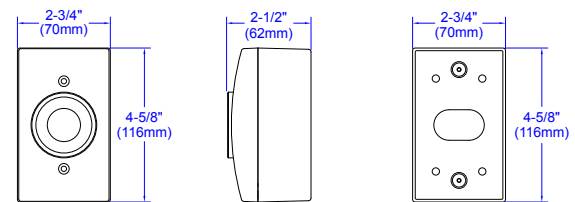
DIMENSIONS



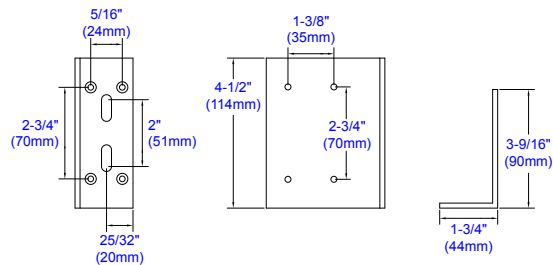
Plaque d'armature



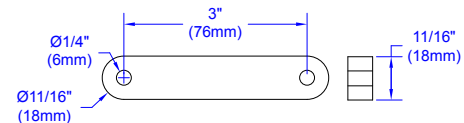
Montage en affleurement



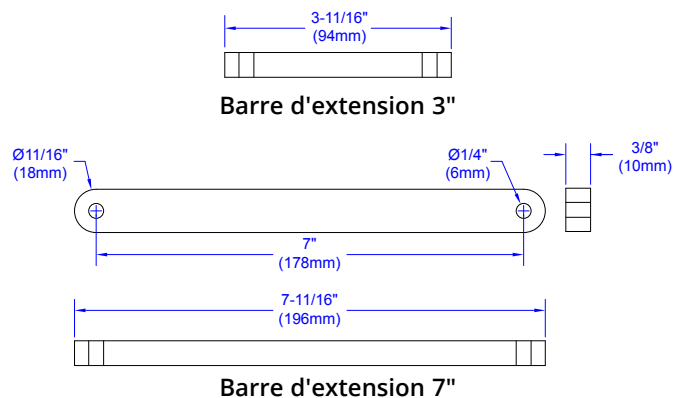
Montage en surface



Support en L pour montage au sol



Barre d'extension 3"



Barre d'extension 7"



Ouvrir de nouvelles portes vers l'innovation, la qualité et le soutien!

2395 Skymark Ave, Mississauga, ON Canada L4W 4Y6 • Numéro sans frais: 1(877) 226-3369 (CAMDEN9)

Tél: (905) 366-3377 | Télécopie: (905) 366-3378 | Courriel: info@camdencontrols.com | www.camdencontrols.com

Part #: MKTG-LIT-SP-CX-95S-DH

